

PİYASA YORUMU

ARAŞTIRMA

 **HALKYATIRIM**

halkyatirim.com.tr | 444 42 55

ABD ÜFE verilerinin beklentilerin üzerinde gelmesinin ardından bu hafta ABD TÜFE ve Fed kararı piyasaların odak noktasında olacak

Cuma günü piyasalarda neler oldu?

Küresel piyasalarda Cuma günü karışık seyir görüldü. Avrupa borsaları, haftanın son işlem gününü yükselişle bitirdi. Kapanışta gösterge endeks Stoxx Europe 600 %0,84 artışla 439,13 puana çıktı.

ABD piyasalarında ise Salı günü açıklanacak TÜFE verileri öncesinde ÜFE verisi takip edildi. ABD'de üretici fiyat endeksi (ÜFE) Kasım ayında tahminlerin üzerinde geldi. Bu durum Fed'in faiz artışlarının 2023'te sürebileceği sinyalini verdi. Verilere göre ÜFE aylık %0,3 yıllık %7,4 arttı. Yıllık ÜFE her ne kadar %8,1'den %7,4'e gerilese de beklentide medyan tahmin aylık %0,2, yıllık %7,2 artış yönündeydi. Çekirdek ÜFE'de de önceki ayki %6,8'den %6,2'ye gerileme görülse de veri, %5,9'luk beklentinin üzerinde kaldı. Salı günü gerçekleşecek Fed toplantısının öncesinde gelen ÜFE verisi enflasyonist baskıların yapışkan olduğunu gösterdi.

Beklenenden daha güçlü gelen ÜFE verilerinin Fed'in faizleri daha uzun süre yüksek tutması gerekeceği ve bunun da resesyona yol açabileceği endişelerini körüklemesiyle S&P 500 endeksindeki toparlanma geçtiğimiz hafta yarıda kaldı. Salı günü açıklanacak TÜFE'nin beklenenden daha yüksek gelmesi durumunda Fed'in daha şahin olacağı yönündeki korkular artarak hisse senetleri üzerinde baskı yaratabilir.

ABD hisse senedi piyasaları Cuma gün negatif tarafta kapanışlar yaptı. Dow Jones endeksinde %0,90 düşüşle 33.476,46 puandan kapanış gerçekleşirken, S&P 500 endeksi %0,74 düşüşle 3.934,38 puandan kapandı. Nasdaq ise %0,70 geriledi ve günü 11.004,62 puandan tamamladı. ABD borsaları, bu yılın geri kalanında ve 2023'te piyasaların yönünü belirleyecek olan TÜFE verisi ve Fed kararı için hazırlanacak.

Dün ABD 10 yıllık tahvil faizi %3,40-3,50 seviyelerindeki dar bantta hareket etti. 10 yıllıklar bu sabah %3,46 seviyesinde. Dolar endeksinde ise dün 105,4 seviyesine kadar yükseliş görülse de DXY bu sabah 104,5 seviyesine kadar gerilemiş durumda. EUR/USD paritesi DXY'deki geri çekilmeyle birlikte bu sabah 1,0580 seviyesine yükseldi.

Petrolde, yeni haftanın ilk işlemlerinde, ABD'deki kritik Keystone hattının kapalı kalmaya devam etmesi önemli rol oynuyor. Kanada'dan ABD'ye günlük 600 bin varilden fazla petrol taşıyan Keystone boru hattı geçen hafta sızıntı nedeniyle durdurulmuştu. Hatta çalışmaların devam etmesi nedeniyle hafta başı itibariyle akış başlamadı. Fiyatların yukarı yönlü hareketinde Çin'deki salgın önlemlerinin gevşetilmesi sonrasında oluşan talep görünümü de etkili olmaya devam ediyor. ABD ham petrolü 71 doların üzerini görürken, Brent petrol de 76 doların üzerinden işlem görüyor. Geçen hafta ABD ham petrolünde %10'u aşan düşüş yaşanmıştı.

Japonya Merkez Bankası verilerine göre, Kasım ayında sermaye malları fiyatları yıllık bazda artışı Kasım ayında %9,1'den %9,3'e yükseldi.

Çin'de COVID-19 salgınında günlük yeni vaka sayısı dün 8.838'e

indi. Önceki gün 10.815 vaka belirlenmişti. Çin'de salgın önlemlerinin gevşetilmesinden önce gelen son tüketici güven verileri önlemlerin tüketimi negatif yönde baskıladığını ortaya koydu. Bu sabah açıklanan verilere göre, Çin'de Kasım ayına ilişkin tüketici güveni 2020 yılının başlarından bu yana en düşük seviyeye geriledi. Salgın önlemlerinin gevşetilmesiyle tüketici güveninde de toparlanma olması bekleniyor.

Bugün ne bekliyoruz?

Asya piyasalarında bu sabah negatif bir seyir görüyoruz. ABD vadeliileri ise yatay negatif. VIX endeksi 22,8 seviyesinde.

Bugün yurt dışında İngiltere'de 3. Çeyrek GSYH ve sanayi üretimi verileri, ABD'de ise bütçe dengesi verileri takip edilecek.

Gelecek gündemde neler var?

Bu hafta piyasalarda yoğun bir veri takvimi var. Salı günü Almanya'da TÜFE verisi piyasaların takibinde olacak. Almanya'da TÜFE aylık %0,5 düşüşle yıllık bazda %10,0 seviyesine gerilemişti. Salı günü izlenecek en önemli veri ise ABD'de enflasyon verileri olacak. ABD'de enflasyon Ekim ayında soğuma sinyalleri vermiş, manşet yıllık enflasyon %7,7 ile %7,9'luk beklentinin altında kalmıştı. Çekirdek enflasyon göstergeleri de Eylül ayına göre gerilerken açıklanan verilere göre, Ekim'de gıda ve enerji dışı aylık enflasyon %0,4 ve yıllık enflasyon ise %6,3 olarak kaydedilmişti.

Çarşamba günü İngiltere'de enflasyon verileri piyasalar tarafından takip edilecek. Akşam saatlerinde ise Fed FOMC Aralık ayı faiz kararı açıklanacak. Fed son toplantıda, politika faizini beklentilere paralel 75 baz puan artırmış ve faiz aralığını böylece %3,75-4,00 aralığına çekmişti. Fed Başkanı Powell yaptığı son açıklamada faizlerdeki sert artış politikalarını biraz yumuşatabileceklerinin sinyalini vermişti. Fed, Haziran, Temmuz ve Eylül ayı toplantısında da faizi 75 baz puan artırdı. Bu toplantıda ise Fed'den 50 baz puanlık faiz artırımını bekleniyor. Toplantının ardından ayrıca Powell'ın enflasyon ve ekonominin gelecek yıl resesyona girme olasılığı hakkındaki görüşleri de önemli olacak.

Perşembe günü küresel piyasalarda Çin'de sanayi üretimi ve perakende satışlar ile İsviçre, Norveç ve Avrupa Merkez Bankası (ECB) ile İngiltere Merkez Bankası (BoE) faiz kararları da takip edilecek. ECB, en son faiz oranlarında piyasaların beklendiği gibi 75 baz puan artışa gitmiş ve oranı son 13 yılın en yüksek seviyesine çıkarmıştı. İngiltere MB ise en son 75 baz puan artırım ile 33 yılın en büyük faiz artışını gerçekleştirmişti. ECB ve BOE'den bu toplantıda 50'şer baz puanlık faiz artırımını bekleniyor. Aynı gün ABD'de Philadelphia Fed İmalat Endeksi, perakende satışlar ve sanayi üretimi verileri gelecek. Cuma günü ise Almanya ve ABD'de Aralık ayı PMI, Euro Bölgesi'nde tüketici enflasyon verileri ile Rusya MB faiz kararı takip edilecek. Yurt içi piyasalarda, 5.000 puanın altında denge bulma çabası devam eden endeksin bugün küresel risk iştahının desteğiyle kritik ABD verilerine kadar toparlanma eğiliminin ağırlıkta olabileceğini tahmin ediyoruz.

ABD Piyasaları

| Değişimler | Kapanış | Günlük değ. | Haftalık değ. | Aylık değ. | Yıllık değ. |
|-----------------|----------|-------------|---------------|------------|-------------|
| Dow Jones | 33,476.5 | ▼ -0.90% | ▼ -3.22% | ▲ 2.96% | ▼ -9.03% |
| Nasdaq | 11,004.6 | ▼ -0.70% | ▼ -4.04% | ▲ 6.29% | ▼ -29.56% |
| S&P 500 Vadeli* | 3,932.0 | ▼ -0.74% | ▼ -3.66% | ▲ 4.70% | ▼ -17.81% |

Avrupa Piyasaları

| Değişimler | Kapanış | Günlük değ. | Haftalık değ. | Aylık değ. | Yıllık değ. |
|-------------|----------|-------------|---------------|------------|-------------|
| Dax | 14,370.7 | ▲ 0.74% | ▼ -0.83% | ▲ 5.15% | ▼ -11.03% |
| FTSE 100 | 7,476.6 | ▲ 0.06% | ▼ -1.08% | ▲ 2.47% | ▼ -0.38% |
| MSCI Europe | 1,768.0 | ▲ 0.78% | ▼ -0.63% | ▲ 9.75% | ▼ -16.22% |

Asya Piyasaları ve Asya GOÜ Piyasaları

| Değişimler | Kapanış | Günlük değ. | Haftalık değ. | Aylık değ. | Yıllık değ. |
|----------------------------|----------|-------------|---------------|------------|-------------|
| Shanghai Bileşik* | 3,184.8 | ▲ 0.30% | ▲ 0.61% | ▲ 4.48% | ▼ -12.32% |
| Kospi | 2,389.0 | ▼ -0.65% | ▼ -3.66% | ▼ -3.79% | ▼ -20.08% |
| Hong Kong* | 19,462.9 | ▼ -2.20% | ▲ 3.88% | ▲ 18.98% | ▼ -16.43% |
| S&P BSE Sensex - Hindistan | 62,199.8 | ▲ 0.06% | ▼ -1.71% | ▲ 1.91% | ▲ 3.92% |
| IDX Composite - Endonezya | 6,683.5 | ▼ -0.47% | ▼ -4.80% | ▼ -5.47% | ▼ -0.18% |
| TAIEX - Tayvan | 14,609.9 | ▲ 1.05% | ▼ -2.68% | ▲ 4.30% | ▼ -21.14% |
| MSCI GOU Asya | 529.4 | ▲ 1.29% | ▲ 0.88% | ▲ 12.52% | ▼ -20.67% |

Diğer Gelişmekte Olan Ülke Piyasaları

| Değişimler | Kapanış | Günlük değ. | Haftalık değ. | Aylık değ. | Yıllık değ. |
|---|-----------|-------------|---------------|------------|-------------|
| BIST 100 - Türkiye | 5,005.3 | ▲ 3.08% | ▼ -0.81% | ▲ 14.78% | ▲ 154.91% |
| MOEX - Rusya | 2,177.9 | ▼ -0.30% | ▼ -0.43% | ▲ 0.52% | ▼ -43.78% |
| WIG - Polonya | 55,836.4 | ▲ 0.21% | ▼ -1.81% | ▲ 4.77% | ▼ -20.76% |
| Prag SE - Prag | 1,173.1 | ▲ 0.21% | ▼ -3.47% | ▼ -5.53% | ▼ -18.37% |
| S&P/BMV IPC - Meksika | 50,466.3 | ▼ -1.20% | ▼ -1.93% | ▼ -0.16% | ▼ -4.81% |
| Merval - Arjantin | 171,177.9 | ▲ 1.84% | ▲ 0.34% | ▲ 13.80% | ▲ 100.71% |
| Tel Aviv 35 - İsrail | 1,847.2 | ▲ 1.11% | ▼ -1.47% | ▼ -4.25% | ▼ -7.75% |
| Tedavul All - Suudi Arabistan | 10,246.6 | ▲ 0.60% | ▼ -5.32% | ▼ -10.17% | ▼ -9.78% |
| FTSE/JSE All - Endonezya | 74,548.1 | ▲ 0.11% | ▼ -0.63% | ▲ 7.05% | ▼ -0.67% |
| DFM General - Birleşik Arap Emirlikleri | 3,314.4 | ▲ 0.32% | ▼ -0.29% | ▼ -2.09% | ▲ 3.05% |

*Haftalık değişim, önceki haftanın son işlem günü; aylık değişim, önceki ayın son işlem günü; yıllık değişim ise yılın son işlem gününe göre değişimi ifade eder.

Cuma günü kritik 5.000 puan seviyesinin hemen üzerinde kapanış yapan endeks, bugün zayıf küresel risk iştahıyla temkinli seyir izleyebilir

Cuma günü piyasalarda neler oldu?

Cuma günü BIST 100 endeksi güne %0,40 artışla 4.875,22 puandan başlangıç yaptı. Gün içerisinde en düşük seans başlangıç seviyelerini gören endeks, seans kapanışına doğru gelen alımlarla 5.015,23 puana kadar yükseldi ve günü de %3,08 yükselişle 5.005,30 puandan tamamladı. Bankacılık endeksi %3,45, sınai endeks %3,08 ve ulaştırma endeksi %4,05 yükseldi. Endekste toplam işlem hacmi 95,6 milyar TL seviyesinde gerçekleşti. Cuma günü kapanışıyla birlikte BIST-100 endeksinin haftalık bazda kazancı %0,85 oldu.

Bugün ne bekliyoruz?

Yurt içi piyasalarda, Cuma günü kritik 5.000 puan seviyesinin hemen üzerinde kapanış yapan endeksin bugün zayıf küresel risk iştahıyla temkinli başlangıç yapabileceğini tahmin ediyoruz.

Bugün yurt içinde TCMB Ekim ayı cari denge verilerini yayımlayacak. Foreks anketine göre, ekonomistlerin Ekim ayı cari işlemler medyan tahmini 1,63 milyar dolar açık yönünde oluştu. Eylül ayında 2,85 milyar dolar açık yönünde açıklanması beklenen cari işlemler verisi, 2,97 milyar dolar açık olarak açıklanmıştı. Ankette 2022 yılı cari işlemler medyan beklentisi 49,7 milyar dolar açık olurken 2023 yılı için medyan cari açık tahmini ise 38 milyar dolar açık oldu. Bugün ayrıca TÜİK, dış ticaret endeksleri, inşaat maliyet endeksi ve iş gücü istatistiklerini açıklayacak. Mevsimsel düzeltilmiş işsizlik oranı en son %10,1 ile yeniden çift haneye yükselmişti. Bugün ayrıca, Cumhurbaşkanlığı Kabinesi bugün toplanacak. Bugün yapılacak kabine toplantısında, EYT düzenlemesinin de masada olması bekleniyor. Asgari ücret zam pazarlığında gelinen durum da toplantıda ele alınacak.

Gelecek gündemde neler var?

Salı günü TÜİK Ekim ayı sanayi üretimi verilerini yayımlayacak. Foreks anketine katılan ekonomistlerin 2022 yılı Ekim ayı takvim etkisinden arındırılmış sanayi üretimi medyan tahmini yıllık %0,1 gibi sınırlı artış yönünde oluştu. Eylül ayında takvim etkisinden arındırılmış sanayi üretimi yıllık bazda %0,4 artış göstermişti. Perşembe günü Kasım ayı bütçe dengesi verisi takip edilecek. Bütçe Ekim ayında 83,25 milyar TL açık vermişti ancak bütçenin öncü verilerinden Hazine Nakit Dengesi' nin Kasım'da 99,6 milyar TL fazla verdiği takip edilmişti. Perşembe günü ayrıca TÜİK, Kasım ayı konut satışları verisini de duyuracak. Yurt içinde Cuma günü TCMB'nin Piyasa Katılımcıları Anketi'nin Aralık ayı sonuçları izlenecek. Son anket sonuçlarına göre, yıl sonu TÜFE beklentisi %68,06 olmuştu. TCMB aynı gün konut fiyat endeksi verilerini de yayımlayacak. Konut fiyatlarında artış en son nominal olarak %189,2 seviyesine ulaşmış, reel artış %58,0 olmuştu.

| BIST Verileri | | | |
|------------------------------------|-----------|------------|------------|
| Endeksler | BIST 100 | BIST Banka | BIST Sınai |
| Kapanış | 5,005.3 | 4,385.2 | 8,239.0 |
| Günlük Değ. | ▲ 3.08% | ▲ 3.45% | ▲ 3.08% |
| Haftalık Değ. | ▼ -0.81% | ▼ -2.85% | ▼ -2.29% |
| Yıllık Değ. | ▲ 169.44% | ▲ 174.81% | ▲ 142.03% |
| Hacim (milyar TL) | 95.6 | 13.0 | 46.1 |
| Günlük Değ. | ▼ -3.32% | ▼ -14.47% | ▼ -5.35% |
| 3 Aylık Ortalama Hacim (milyar TL) | 86.5 | 16.9 | 38.6 |
| Günlük Değ. - 3 Aylık Ort. | ▲ 10.48% | ▼ -23.44% | ▲ 19.45% |

*Haftalık değişim, önceki haftanın son işlem günü; yıllık değişim ise yılın son işlem gününe göre değişimi ifade eder.

| Türkiye Kapanışının Ardından Piyasalar | | | |
|--|------------------|------------------------|----------|
| | Türkiye Kapanışı | Türkiye Açılışı Öncesi | Değişim |
| \$/TL | 18.6411 | 18.6363 | ▼ -0.03% |
| €/₺ | 1.0529 | 1.0512 | ▼ -0.16% |
| \$/¥ | 136.71 | 137.05 | ▲ 0.25% |
| Altın | 1,793.4 | 1,786.5 | ▼ -0.39% |
| Nasdaq* | 11,624.7 | 11,614.6 | ▼ -0.09% |

*Türkiye Açılışı Öncesi için belirtilen rakamlar, bir önceki günün kapanış verileridir.

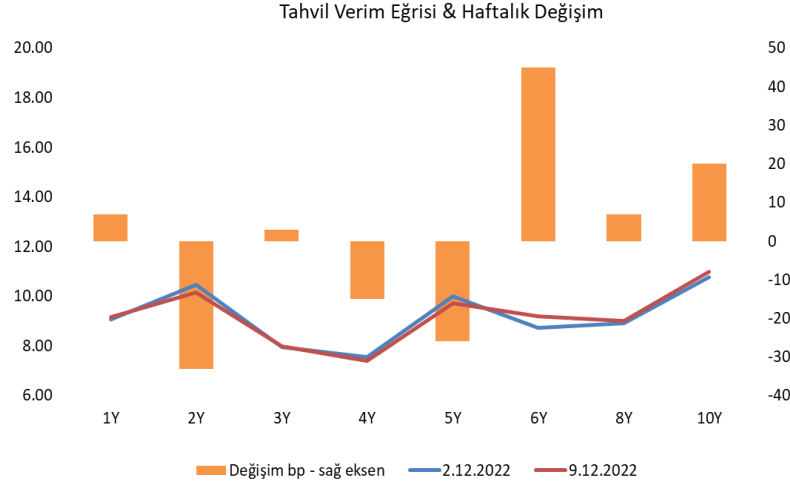
| Türkiye - Ülke Risk Primleri (CDS) | | | | | |
|------------------------------------|----------|-------------|---------------|------------|-------------|
| Değişimler | 09/12/22 | Günlük değ. | Haftalık değ. | Aylık değ. | Yıllık değ. |
| Türkiye 2 Yıllık | 453.7 | ● -1.75% | ● -0.89% | ● -7.9% | ● -11.4% |
| Türkiye 5 Yıllık | 518.5 | ● -1.61% | ● -0.71% | ● -7.2% | ● 0.3% |
| Türkiye 10 Yıllık | 488.7 | ● -1.31% | ● 0.58% | ● -6.2% | ● -8.0% |

Tahvil ve Döviz Piyasasında Fiyatlamalar

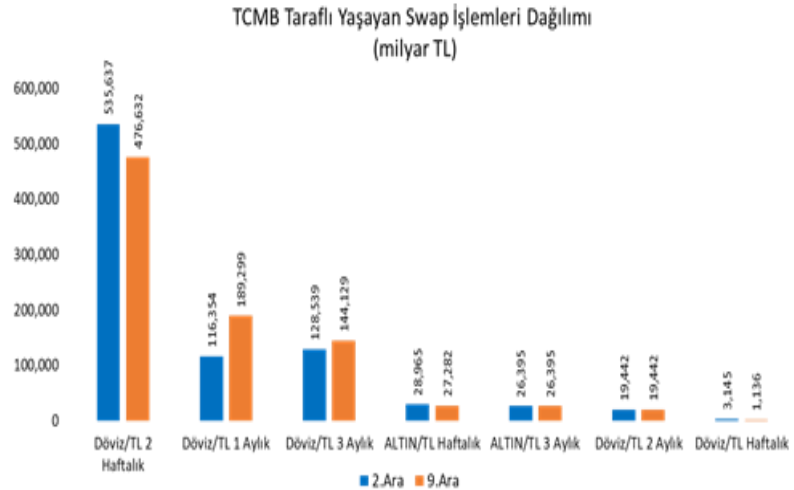
ABD Aralık ayı ÜFE enflasyon verisinin beklentilerin üstünde geldiği günde major para birimleri ABD Doları karşısında karışık seyir izledi. Dolar Endeksi hafif yükselişle 104,8 ve Euro/Dolar paritesi ise sınırlı düşüşle 1,0540 seviyesinden işlem gördü. ÜFE verisi sonrası küresel tahvil faizlerinde yükseliş eğilimi izlenirken, gün içinde ABD 10 yıllık gösterge tahvil faizi 4 bp artışla %3,52, Almanya 10 yıllık tahvil faizi 9 bp artışla %1,91 ve İngiltere 10 yıllık tahvil faizi 6 bp artışla %3,15 seviyesine yükseldi. Türkiye'nin 5 yıllık CDS risk primi 7 bp azalışla 524 bp'a gerileken, paralelinde Hazine Eurobond verim eğrisinde azalış kaydedildi ve 2033 vadeli gösterge 10 yıllık Eurobond faizi 3 bp azalışla %8,72 seviyesine geriledi. Yurt içi TL tahvil piyasasında BIST Kesin Alım Satım Pazarı işlem hacmi satıcı görünümle 2,4 milyar TL'ye geriledi. Bu kapsamda 2 yıl vadeli gösterge tahvil bileşik faizi 7 bp artışla %11,08, 10 yıl vadeli gösterge tahvil faizi %10,75 seviyesinden değişmeyerek günü ve haftayı tamamladı. Diğer yandan, Hazine bugün Ekim 2032 10 yıllık Sabit Kuponlu gösterge tahvilin yeniden ihraç ihalesini gerçekleştirecek.

TL likidite tarafında TCMB 33 milyar TL'lik haftalık repo dönüşünü 60 milyar TL olarak yenilerken, APİ ile haftalık repo fonlama tutarı 260 milyar TL'ye yükseldi. Aynı gün valörlü kotasyon swap işlemlerinden 39,1 milyar TL ilave fonlama sağladı.

TCMB swap işlemleriyle piyasayı fonlamaya devam ederken, Cuma günü itibarıyla yaşayan swap işlemleri toplamı önceki haftaya göre yaklaşık 25,8 milyar TL artarak 884,3 milyar TL seviyesine yükseldi. Swap ve haftalık repo fonlaması dahil toplam fonlama tutarı ise önceki haftaya göre 5,8 milyar TL artarak 1,14 trilyon TL seviyesinde oluştu.



| Dönem | Ağustos 22 | Eylül 22 | Ekim 22 | Kasım 22 | Aralık 22 |
|--------------------------|---------------------|--------------------|---------|----------|-----------|
| Dönem Sonu TLREF Endeksi | 1609.14 | 1627.43 | 1642.72 | 1657.22 | 1661.98 |
| Aylık Ortalama | 13.56% | 12.90% | 11.77% | 10.67% | 9.53% |
| PPK Toplantı Tarihi | 22.12.2022 Perşembe | Günlük TLREF Oranı | | 9.29% | |



Yurt İçi Haberler

Hazine ve Maliye Bakanı Nureddin Nebati, toplam mevduatın %25'lik seviyesine denk gelen KKM'nin yatay bir seyir izlediğine işaret ederek, bu nedenle yeni bir uzatmanın gündeme gelmeyeceğini söyledi. Sayın Nebati, enflasyonda baz etkisiyle yaşanacak gerilemenin Mayıs sonuna kadar süreceği, yaz rahatlığı ile birlikte ise gıdada negatif oranların görülebileceği görüşünü dile getirdi. Nebati, "2022, en kötü yıl olarak tarihe geçecek. 100 milyar dolar dış ticaret açığı ve 50 milyar dolar cari açık söz konusu ama çok şükür bu zor dönemi geride bırakıyoruz" diye konuştu. Nebati, konut sektörünü canlandırmaya dönük "gerçek mortgage" hazırlıkları olduğunu, konutta kredi vadesinin 15 yıl ve konut bedeline göre kademeli bir faiz modeli olabileceğini dile getirdi. Nebati, döviz kuruyla ilgili ise ihracatçıların döviz kurundan şikayet etmelerine rağmen döviz kurunun optimal noktanın çok uzağında olmadığını, dövizdeki artışın enflasyon planını bozacağını söyledi.

Cumhurbaşkanımız Sayın Erdoğan Rusya Devlet Başkanı Putin ile görüştü. Erdoğan'ın Putin ile telefon görüşmesinde; enerji, Türkiye-Rusya ilişkileri, tahıl koridoru ve terörle mücadele dahil bölgesel konular ele alındı

SPK, Tera Yatırım AŞ ile Ahlatıcı Doğal Gaz Dağıtım AŞ'nin halka arzını onayladı. Kurul, Tera Yatırım'ın 10 liradan, Ahlatıcı Doğalgaz'ın 66 liradan halka arz başvurusuna onay verdi.

Ekonomiye ilişkin torba teklif TBMM'ye sunuldu. AK Parti milletvekillerinin imzasını taşıyan Elektrik Piyasası Kanunu ile Bazı Kanunlarda ve 375 Sayılı Kanun Hükmünde Kararnamede Değişiklik Yapılmasına Dair Kanun Teklifi, TBMM Başkanlığına sunuldu. Teklifte zeytinliklerin madencilğe açılmasına yol açabilecek düzenlemeler ve özelleştirmede sözleşmelere yönelik maddeler olmak üzere ekonomiye ilişkin birçok madde yer aldı. Yasa ile limanların işletme hakkı verilmesi veya devri yöntemiyle özelleştirilmeleri neticesinde imzalanan 49 yıldan az süreli sözleşme süreleri, 49 yıla kadar uzatılacak. Teklife göre, BOTAŞ'ın ödenmemiş her türlü vergi, fon ve paylar ile idari para cezaları, bunlara bağlı gecikme zammı ve gecikme faizlerinden oluşan borçları, Hazine'den görevlendirme bedeli alacaklarına karşılık mahsup edilerek silinecek. Abonelerin TEDAŞ'a olan geçmiş dönem elektrik tüketiminden kaynaklanan borçlarına ilişkin yapılandırma imkanı getiriliyor.

Bankaların döviz varlık ve yükümlülükleri arasında denge kurulması ve özkaynakları ile uyumlu seviyede döviz pozisyonu tutmalarını temin etmek için getirilen düzenlemede değişiklik yapıldı. BDDK Cumartesi günü Resmi Gazete'de yayımlanan ilgili yönetmeliğine göre, mevcut uygulamada %20 olarak belirlenen standart oranlar yüzde 5'e indirildi.

Yurt Dışı Haberler

IMF, Dünya Bankası, OECD ve Dünya Ticaret Örgütü Başkanları küresel ekonomide 'alarm zilleri'nin çaldığı uyarısı yaptı. IMF Başkanı Kristalina Georgieva ekonomik göstergelerin küresel büyümenin daha da zayıflayacağına işaret ettiğini söyledi. Cuma günü Çin Başbakanı Li Keqiang ile görüşmesinin ardından konuşan Georgieva Çin'in katı Kovid politikalarında esnekliğe gitmesinin yerel ekonomi ve dünyanın geri kalanı için iyi haber olduğunu belirtti. IMF küresel büyümenin bu yıl %3,2 olmasını, gelecek sene %2,7'ye gerilemesini bekliyor. Dünya Bankası Başkanı David Malpass da küresel görünüme ilişkin karamsar görüşte. Malpass dünya ekonomisinin durgunluğa gireceği konusunda 'derin endişeleri' olduğunu ve stagfasyondan kaçınmak için daha fazlasının yapılması gerektiğini kaydetti.

Dünya Ticaret Örgütü (DTÖ) ABD'nin Türk çeliğine yönelik ilave vergi kararında Türkiye'yi haklı buldu. DTÖ, ABD'nin önlemlerinin DTÖ kurallarıyla tutarsız olduğunu belirterek, önceki başkan Donald Trump'ın çelik ve alüminyum ithalatına yönelik ek gümrük vergilerinin küresel ticaret kurallarını ihlal ettiğine karar verdi.

ABD'de ÜFE Kasım'da beklentileri aştı. ABD'de Üretici Fiyat Endeksi (ÜFE), Kasım ayında aylık %0,3 ve yıllık %7,4 artarak beklentilerin üstünde gerçekleşti. Önceki aya kıyasla yavaşlama göstererek beklentilerin üstünde gerçekleşen üretici enflasyonunun bu dönemde %7,2'ye gerilemesi öngörülüyordu. Üretici enflasyonu, ekimde ise yıllık %8,1 olmuştu. Değişken gıda ve enerji fiyatlarını içermeyen çekirdek ÜFE de kasımda önceki aya %0,4 artarken, yıllık bazda %6,2'ye geriledi. Kasımda piyasa beklentilerin üstünde kalan çekirdek ÜFE, Ekim'de aylık %0,1 ve yıllık %6,7 artmıştı.

Dünyanın önde gelen fon yöneticilerinin katılımı ile Bloomberg News tarafından yapılan anket, **küresel hisse senedi piyasalarında** gelecek yıl çift hane büyüme beklendiğini gösterdi. Aralarında Amundi, BlackRock ve Goldman Sachs'ın olduğu 134 fon yöneticisinin katılımı ile yapılan ankette, katılımcıların %71'i gelecek yıl hisse senede piyasalarında yükseliş beklediklerini ortaya koydu. Düşüş bekleyenlerin oranı %19'da kaldı. Yükseliş bekleyenlerin ortalama getiri beklentileri %10 olarak gerçekleşti. Fon yöneticileri, gelecek yıl için en büyük korkuları olarak %48 ile yüksek enflasyonu ve %45 ile derin resesyonu işaret ettiler.

Şirket Haberleri

Mavi Giyim (MAVI, Nötr): Bugün piyasa kapanışının ardından finansallarını açıklaması beklenen Mavi Giyim'in 3.çeyrekte güçlü fiyatlandırma stratejisi ve ciro büyümesi sayesinde pazar payını artırmaya devam edeceğini düşünüyoruz. Temmuz ayında yapılan maaş artışlarıyla birlikte harcanabilir gelir düzeyindeki artış, turizm ve yurt dışı operasyonların desteğinde güçlü ciro performansının devamını öngörüyoruz. Mavi Giyim'in 3. çeyrekte yıllık bazda %130,5 artışla 3.121 mn TL ciro açıklamasını bekliyoruz. Maliyet cephesindeki zorluklara rağmen, talebin güçlü seyri üçüncü çeyrekte, hem ciro artışı hem de daha az indirim yapılmasına yol açtığı için marjlar üzerindeki baskıyı hafifletmesini bekliyoruz. Mavi Giyim'in üçüncü çeyrekte yıllık bazda %105 artışla 690 mn TL FAVÖK ve %22,1 FAVÖK marjı açıklamasını öngörüyoruz. Net kar tahminimiz ise 401 mn TL seviyesinde bulunuyor. Piyasa ortalama beklentisi 419 mn TL net kar açıklaması yönünde bulunuyor.

| Hisse Verileri | | Piyasa Çarpanları | |
|-------------------------|----------|--------------------|-------|
| Hisse Kodu | MAVI | F/K | 12,6 |
| Cari Fiyat (TL) | 122,60 | FD/FAVÖK | 6,9 |
| 52H En Yüksek (TL) | 127,20 | FD/Satışlar | 1,7 |
| 52H En Düşük (TL) | 26,18 | PD/DD | 6,4 |
| Piyasa Değeri (mn TL) | 12.175,9 | Relatif Performans | |
| Piyasa Değeri (mn USD) | 653,9 | S1H | -0,4% |
| Halka Açıklık Oranı (%) | 73% | S1A | 22,6% |
| Endeks Payı (BIST100) | 0,7% | S3A | 26,0% |
| Temettü Verimi | 0,9% | S1Y | 67,6% |
| 3A Hacim (mn TL) | 136,7 | YB | 89,0% |

Migros (MGROS, Nötr): Şirketin, %100 bağlı ortaklığı konumundaki Dijital Platform Gıda Hizmetleri A.Ş.'de sahip olduğu Dijital Platform'un ödenmiş sermayesinin %7'sine karşılık gelen 700.000 TL nominal değerli payın 2.100.000 TL bedel ile, Dijital Platform'un yönetici teşvik programı kapsamında ilgili yöneticilere aynı bedel ile devredilmek üzere, Dijital Platform'a satılmasına karar verildi.

| Hisse Verileri | | Piyasa Çarpanları | |
|-------------------------|----------|--------------------|--------|
| Hisse Kodu | MGROS | F/K | 16,9 |
| Cari Fiyat (TL) | 130,60 | FD/FAVÖK | 4,6 |
| 52H En Yüksek (TL) | 147,10 | FD/Satışlar | 0,4 |
| 52H En Düşük (TL) | 35,00 | PD/DD | 11,9 |
| Piyasa Değeri (mn TL) | 23.645,7 | Relatif Performans | |
| Piyasa Değeri (mn USD) | 1.269,9 | S1H | 2,7% |
| Halka Açıklık Oranı (%) | 51% | S1A | -16,6% |
| Endeks Payı (BIST100) | 1,0% | S3A | -4,6% |
| Temettü Verimi | 0,0% | S1Y | 59,0% |
| 3A Hacim (mn TL) | 409,1 | YB | 74,8% |

Skor Kart: Şirketler ile ilgili Skor Kart'lara [buradan](#) ulaşabilirsiniz. Hisse senedine ilişkin güncel piyasa verilerinin yanı sıra, şirketin son 16 çeyreğine ilişkin önemli rasyo ve finansal verilerinin sunulduğu bir data setidir. Skor Kart ile bilanço dönemlerini takip edebilir, şirket bilançoları dahil tüm finansal verilere ulaşabilir ve güvenli yatırımın avantajlarından faydalanabilirsiniz.

Şirket Haberleri

Turkcell (TCELL, Pozitif): Girişim Elektrik tarafından, Turkcell'in Yozgat/Yerköy, Şanlıurfa/Viranşehir ve Van/İpekyolu'nda bulunan arazilerine, Öztüketim Arazi Güneş Enerjisi Santralleri yapılması hususunda sözleşme sürecine geçildi. Projelerin bedeli toplam 18 milyon dolar seviyesinde bulunuyor. Söz konusu gelişmenin Turkcell'in sürdürülebilirlik politikasına uyum anlamında önemli adımlardan biri olduğunu düşünüyoruz ve hisse performansına etkisini pozitif olarak değerlendiriyoruz.

| Hisse Verileri | | Piyasa Çarpanları | |
|-------------------------|----------|--------------------|--------|
| Hisse Kodu | TCELL | F/K | 11,1 |
| Cari Fiyat (TL) | 32,38 | FD/FAVÖK | 4,8 |
| 52H En Yüksek (TL) | 35,84 | FD/Satışlar | 2,0 |
| 52H En Düşük (TL) | 15,60 | PD/DD | 2,8 |
| Piyasa Değeri (mn TL) | 71.236,0 | Relatif Performans | |
| Piyasa Değeri (mn USD) | 3.825,7 | S1H | -2,9% |
| Halka Açıklık Oranı (%) | 54% | S1A | -14,0% |
| Endeks Payı (BIST100) | 3,1% | S3A | -7,3% |
| Temettü Verimi | 1,6% | S1Y | -81,4% |
| 3A Hacim (mn TL) | 1.658,5 | YB | -88,2% |

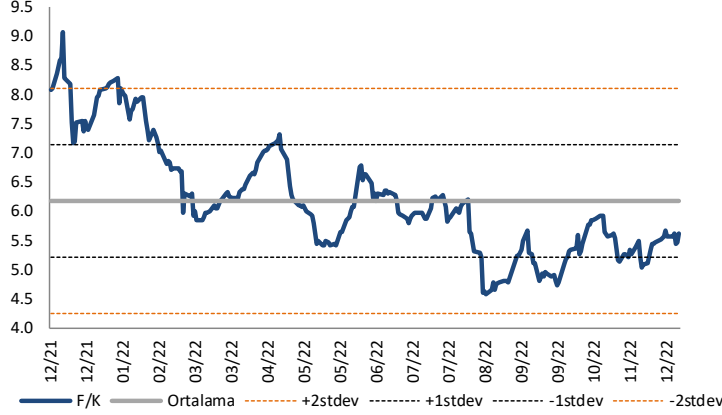
Koza Altın (KOZAL, Pozitif): TMSF, Koza Altın'ın eski patronu Akın İpek'in, 2018'de Uluslararası Yatırım Anlaşmazlıklarının Çözüm Merkezi'nde (ICSID) açtığı tazminat davasında kararın Türkiye lehine "oy birliğiyle" çıktığını bildirdi. Söz konusu gelişmeyi hisse performansı açısından pozitif olarak değerlendiriyoruz

| Hisse Verileri | | Piyasa Çarpanları | |
|-------------------------|----------|--------------------|--------|
| Hisse Kodu | KOZAL | F/K | 15,2 |
| Cari Fiyat (TL) | 424,40 | FD/FAVÖK | 17,5 |
| 52H En Yüksek (TL) | 430,00 | FD/Satışlar | 9,5 |
| 52H En Düşük (TL) | 95,14 | PD/DD | 5,9 |
| Piyasa Değeri (mn TL) | 64.721,0 | Relatif Performans | |
| Piyasa Değeri (mn USD) | 3.475,8 | S1H | 7,4% |
| Halka Açıklık Oranı (%) | 29% | S1A | 83,1% |
| Endeks Payı (BIST100) | 1,5% | S3A | 81,2% |
| Temettü Verimi | 3,7% | S1Y | 92,8% |
| 3A Hacim (mn TL) | 1.805,0 | YB | 135,4% |

Skor Kart: Şirketler ile ilgili Skor Kart'lara [buradan](#) ulaşabilirsiniz. Hisse senedine ilişkin güncel piyasa verilerinin yanı sıra, şirketin son 16 çeyreğine ilişkin önemli rasyo ve finansal verilerinin sunulduğu bir data setidir. Skor Kart ile bilanço dönemlerini takip edebilir, şirket bilançoları dahil tüm finansal verilere ulaşabilir ve güvenli yatırımın avantajlarından faydalanabilirsiniz.

Çarpanlar Bazında BIST

BIST 100 F/K (Cari)

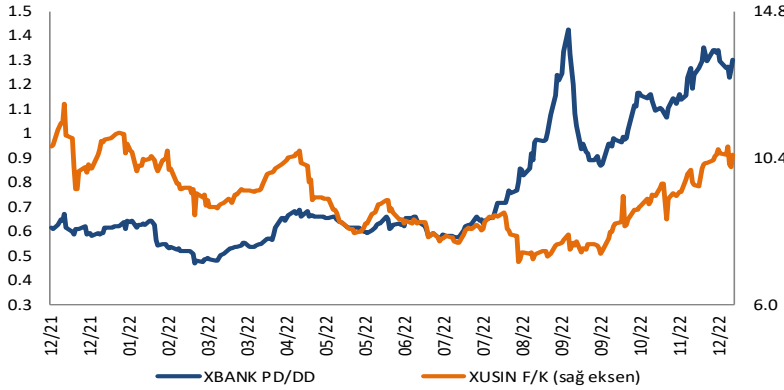


BIST100 F/K Çarpanı (Cari)

| | Son 3 Ay | Son 1 Yıl |
|-------------------|----------|-----------|
| Kapanış | | 5.62x |
| Minimum | 4.72x | 4.58x |
| Maksimum | 5.93x | 9.06x |
| Ortalama | 5.35x | 6.18x |
| Minimuma Uzaklık | 0.90x | 1.04x |
| Maksimuma Uzaklık | -0.31x | -3.44x |
| Performans | -1.3% | -32.9% |

Mevcut durumda, son üç aylık ortalama çarpan seviyesine %5; son bir yıllık ortalama çarpan seviyesine %10 yakınız.

XBANK PD/DD (Cari) / XUSIN F/K (Cari)



XBANK PD/DD Çarpanı (Cari)

| | Son 3 Ay | Son 1 Yıl |
|-------------------|----------|-----------|
| Kapanış | | 1.30x |
| Minimum | 0.87x | 0.47x |
| Maksimum | 1.42x | 1.42x |
| Ortalama | 1.13x | 0.76x |
| Minimuma Uzaklık | 0.43x | 0.84x |
| Maksimuma Uzaklık | -0.12x | -0.12x |
| Performans | 20.4% | 110.5% |

Mevcut durumda, son üç aylık ortalama çarpan seviyesine %14; son bir yıllık ortalama çarpan seviyesine %41.5 yakınız.

XUSIN F/K (Cari)



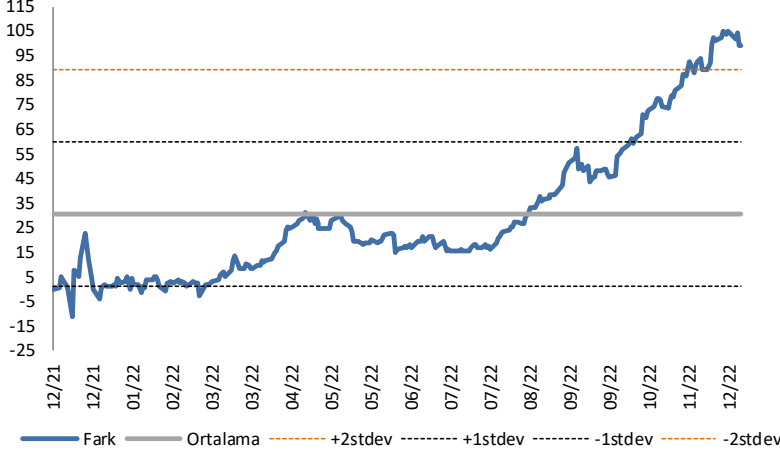
XUSIN F/K Çarpanı (Cari)

| | Son 3 Ay | Son 1 Yıl |
|-------------------|----------|-----------|
| Kapanış | | 10.46x |
| Minimum | 7.53x | 7.28x |
| Maksimum | 10.71x | 12.01x |
| Ortalama | 9.01x | 9.14x |
| Minimuma Uzaklık | 2.93x | 3.18x |
| Maksimuma Uzaklık | -0.25x | -1.55x |
| Performans | 29.2% | -5.9% |

Mevcut durumda, son üç aylık ortalama çarpan seviyesine %14; son bir yıllık ortalama çarpan seviyesine %12.6 yakınız.

BIST vs MSCI GOÜ Piyasa Göstergeleri

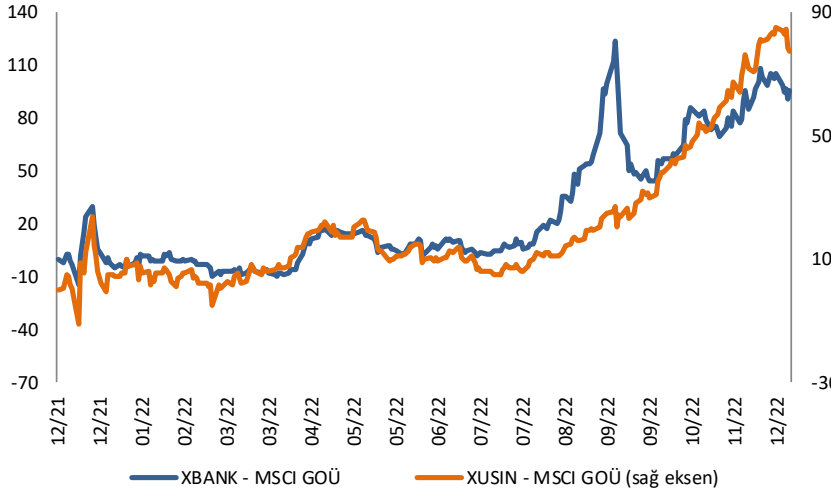
BIST100 - MSCI GOÜ

BIST 100 - MSCI GOÜ Endeksi Farkı
(Normalize Edilmiş)

| | Son 3 Ay | Son 1 Yıl |
|-------------------|----------|-----------|
| Kapanış | | 103.67 |
| Minimum | 43.5 | -11.3 |
| Maksimum | 105.3 | 105.3 |
| Ortalama | 74.6 | 30.6 |
| Minimuma Uzaklık | 60.1 | 115.0 |
| Maksimuma Uzaklık | -1.7 | -1.7 |
| Performans | 0.3% | -22.0% |

Mevcut durumda, son üç aylık ortalama seviyeye 29 puan; son bir yıllık ortalama seviyeye 73 puan yakınız.

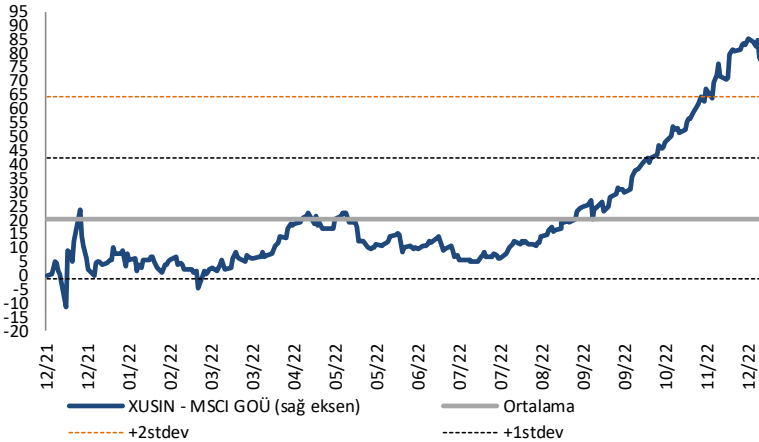
XBANK - MSCI GOÜ / XUSIN - MSCI GOÜ

XBANK - MSCI GOÜ Bankacılık Endeksi Farkı
(Normalize Edilmiş)

| | Son 3 Ay | Son 1 Yıl |
|-------------------|----------|-----------|
| Kapanış | | 101.4 |
| Minimum | 44.5 | -15.1 |
| Maksimum | 123.8 | 123.8 |
| Ortalama | 78.0 | 26.4 |
| Minimuma Uzaklık | 56.9 | 116.5 |
| Maksimuma Uzaklık | -22.4 | -22.4 |
| Performans | -1.3% | -10.1% |

Mevcut durumda, son üç aylık ortalama seviyeye 23.4 puan; son bir yıllık ortalama seviyeye 75 puan yakınız.

XUSIN - MSCI GOÜ Sanayi Endeksi

XUSIN - MSCI GOÜ Sanayi Endeksi Farkı
(Normalize Edilmiş)

| | Son 3 Ay | Son 1 Yıl |
|-------------------|----------|-----------|
| Kapanış | | 82.0 |
| Minimum | 20.4 | -11.2 |
| Maksimum | 85.3 | 85.3 |
| Ortalama | 53.4 | 20.8 |
| Minimuma Uzaklık | 61.6 | 93.2 |
| Maksimuma Uzaklık | -3.3 | -3.3 |
| Performans | 1.5% | -13.3% |

Mevcut durumda, son bir yıllık ortalama seviyeye 61.2 puan uzağız.

FONLABÜYÜSÜN

Türkiye'nin Kitle Fonlama Platformu

Girişim ve Yatırım Ekosistemine Değer Katan Projeler
fonlabuyusun.com'da!



12.12.2022

| Haftalık Veri Takvimi | | | | | | |
|-----------------------|-------|--------------|---|-----------|----------|---------|
| Tarih | TSİ | Ülke | Açıklanacak Veri | Dönemi | Beklenti | Önceki |
| 12 Aralık | 02:50 | Japonya | ÜFE (Aylık) | Kasım | 0.5% | 0.6% |
| 12 Aralık | 02:50 | Japonya | ÜFE (Yıllık) | Kasım | 8.9% | 9.1% |
| 12 Aralık | 09:00 | Japonya | Makine Siparişleri (Yıllık) | Kasım | - | -5.5% |
| 12 Aralık | 10:00 | Türkiye | Ödemeler Dengesi (Milyar Dolar) | Ekim | -1.63 | -2.97 |
| 12 Aralık | 10:00 | Türkiye | İşsizlik Oranı | Ekim | - | 10.1% |
| 12 Aralık | 22:00 | ABD | Aylık Bütçe Dengesi | Kasım | - | -87.8B |
| 13 Aralık | 10:00 | Almanya | TÜFE (Aylık) | Kasım | -0.5% | -0.5% |
| 13 Aralık | 10:00 | Almanya | TÜFE (Yıllık) | Kasım | 10.0% | 10.0% |
| 13 Aralık | 10:00 | Türkiye | Sanayi Üretimi (Aylık) | Ekim | -0.4% | -1.6% |
| 13 Aralık | 10:00 | Türkiye | Sanayi Üretimi (Yıllık) | Ekim | 0.1% | 0.4% |
| 13 Aralık | 13:00 | Almanya | ZEW Beklenti Anketi | Aralık | -27.0 | -36.7 |
| 13 Aralık | 13:00 | Almanya | ZEW Cari Durum Beklenti Anketi | Aralık | -57.5 | -64.5 |
| 13 Aralık | 13:00 | Euro Bölgesi | ZEW Beklenti Anketi | Aralık | - | -38.7 |
| 13 Aralık | 16:30 | ABD | TÜFE(Aylık) | Kasım | 0.3% | 0.4% |
| 13 Aralık | 16:30 | ABD | TÜFE(Yıllık) | Kasım | 7.3% | 7.7% |
| 13 Aralık | 16:30 | ABD | Çekirdek TÜFE (Aylık) | Kasım | 0.3% | 0.3% |
| 13 Aralık | 16:30 | ABD | Çekirdek TÜFE (Yıllık) | Kasım | 6.1% | 6.3% |
| 14 Aralık | 02:50 | Japonya | Çekirdek Makine Siparişleri (Aylık) | Ekim | 2.1% | -4.6% |
| 14 Aralık | 02:50 | Japonya | Çekirdek Makine Siparişleri (Yıllık) | Ekim | 0.2% | 2.9% |
| 14 Aralık | 02:50 | Japonya | Tankan Sanayi Endeksi | Ekim | 1.1% | -0.4% |
| 14 Aralık | 02:50 | Japonya | Tankan Büyük İşletmeler Yatırım Harcamaları Endeksi | 4.Çeyrek | 20.9% | 21.5% |
| 14 Aralık | 02:50 | Japonya | Tankan Büyük İmalatçılar Görünüm Endeksi | 4.Çeyrek | 7 | 9 |
| 14 Aralık | 02:50 | Japonya | Tankan İmalat Dışı Endeksi | 4.Çeyrek | 16 | 14 |
| 14 Aralık | 02:50 | Japonya | Tankan İmalat Dışı Görünüm Endeksi | 4.Çeyrek | 16 | 11 |
| 14 Aralık | 07:30 | Japonya | Sanayi Üretim (Aylık) | Ekim | - | -2.6% |
| 14 Aralık | 07:30 | Japonya | Sanayi Üretim (Yıllık) | Ekim | - | 3.7% |
| 14 Aralık | 07:30 | Japonya | Kapasite Kullanım Oranı (Aylık) | Ekim | - | -0.4% |
| 14 Aralık | 13:00 | Euro Bölgesi | Sanayi Üretimi (Aylık) | Ekim | -1.3% | 0.9% |
| 14 Aralık | 13:00 | Euro Bölgesi | Sanayi Üretimi (Yıllık) | Ekim | - | 4.9% |
| 14 Aralık | 16:30 | ABD | İthalat Fiyat Endeksi (Aylık) | Kasım | -0.5% | -0.2% |
| 14 Aralık | 22:00 | ABD | FOMC Aralık Ayı Toplantısı | Aralık | 4.50% | 4.0% |
| 14 Aralık | 22:00 | ABD | FED Başkanı Powell'in Konuşması | | | |
| 15 Aralık | 02:50 | Japonya | Dış Ticaret (Milyar Yen) | Kasım | -1380.0 | -2166 |
| 15 Aralık | 02:50 | Japonya | İhracat Yıllık Değişim | Kasım | 19.4% | 25.3% |
| 15 Aralık | 02:50 | Japonya | İthalat Yıllık Değişim | Kasım | 21.6% | 53.5% |
| 15 Aralık | 04:20 | Çin | 1 Yıllık Ortalamam Fonlama Faizi | Aralık | 2.75% | 2.75% |
| 15 Aralık | 05:00 | Çin | Sanayi Üretimi | Kasım | 3.6% | 5.0% |
| 15 Aralık | 05:00 | Çin | Perakende Satışlar (Yıllık) | Kasım | -4.0% | -0.5% |
| 15 Aralık | 07:30 | Japonya | Tertiary Sanayi Endeksi (Aylık) | Ekim | 1.1% | -0.4% |
| 15 Aralık | 10:00 | Türkiye | Konut Satışları | Kasım | - | 102.7K |
| 15 Aralık | 10:00 | Türkiye | Konut Satışları (Yıllık) | Kasım | - | -25.3% |
| 15 Aralık | 11:00 | Türkiye | Merkezi Yönetim Bütçesi (Milyar TL) | Kasım | - | -83.3 |
| 15 Aralık | 16:15 | Euro Bölgesi | AMB Politika Faiz Kararı | Aralık | 2.50% | 2.0% |
| 15 Aralık | 16:30 | ABD | Haftalık İşsizlik Maaşı Başvuruları | 10 Aralık | - | 230K |
| 15 Aralık | 16:30 | ABD | Devam Eden İş Başvuruları | 3 Aralık | - | 1671K |
| 15 Aralık | 16:30 | ABD | Perakende Satışlar (Aylık) | Kasım | 0.0% | 1.3% |
| 15 Aralık | 16:30 | ABD | Çekirdek Perakende Satışlar (Aylık) | Kasım | -0.1% | 0.9% |
| 15 Aralık | 16:30 | ABD | Empire İmalat Endeksi | Aralık | -1.0 | 4.5 |
| 15 Aralık | 16:30 | ABD | Philadelphia FED İş Görünüm Endeksi | Aralık | -10.0 | -19.4 |
| 15 Aralık | 16:45 | Euro Bölgesi | AMB Başkanı Lagarde'in Konuşması | | | |
| 15 Aralık | 17:15 | ABD | Sanayi Üretimi (Aylık) | Kasım | 0.2% | -0.1% |
| 15 Aralık | 17:15 | ABD | Kapasite Kullanım Oranı | Kasım | 79.8% | 79.9% |
| 16 Aralık | 03:30 | Japonya | Jibun Bank İmalat PMI | Aralık | - | 49.0 |
| 16 Aralık | 03:30 | Japonya | Jibun Bank Hizmetler PMI | Aralık | - | 50.3 |
| 16 Aralık | 10:00 | Türkiye | Piyasa Katılımcıları Anketi | | | |
| 16 Aralık | 11:30 | Almanya | S&P Global İmalat PMI | Aralık | 46.2 | 46.2 |
| 16 Aralık | 11:30 | Almanya | S&P Global Hizmetler PMI | Aralık | 46.3 | 46.1 |
| 16 Aralık | 12:00 | Euro Bölgesi | AMB Yetkilisi Holzmann'ın Konuşması | | | |
| 16 Aralık | 12:00 | Euro Bölgesi | S&P Global İmalat PMI | Aralık | 47.1 | 47.1 |
| 16 Aralık | 12:00 | Euro Bölgesi | S&P Global Hizmetler PMI | Aralık | 48.4 | 48.5 |
| 16 Aralık | 13:00 | Euro Bölgesi | TÜFE(Aylık) | Kasım | -0.1% | -0.1% |
| 16 Aralık | 13:00 | Euro Bölgesi | TÜFE(Yıllık) | Kasım | 10.0% | 10.0% |
| 16 Aralık | 14:30 | Türkiye | Konut Fiyat Endeksi (Aylık) | Ekim | - | 4.93% |
| 16 Aralık | 14:30 | Türkiye | Konut Fiyat Endeksi (Yıllık) | Ekim | - | 189.19% |
| 16 Aralık | 17:45 | ABD | S&P Global İmalat PMI | Aralık | 47.9 | 47.7 |
| 16 Aralık | 17:45 | ABD | S&P Global Hizmetler PMI | Aralık | 46.5 | 46.2 |

Kaynak: Bloomberg, TCMB, TÜİK, HLY Araştırma



HalkYatirimMenkulDeğerlerA.S



company/halk-yatirim-menkul-degerler



halkyatirim



halkyatirim

AKLIN YOLU AÖS

AÖS, Google Play ve App Store'da!
Geç kalmadan akıllı telefonunuza yükleyin.

Sonuç veren yatırım kararlarının
püf noktası, finans piyasalarını
doğru yorumlamaktır.
Kişisel finansal asistanınız
AÖS'le tanışın,
akıl odaklı öneriler sayesinde
yatırım deneyiminizi iyileştirin.



Halk Yatırım Araştırma



Halkyatirimarastirma@halkyatirim.com.tr



+90 212 314 81 81

Halk Yatırım Araştırma

| | | |
|---------------------|---|---|
| Banu KIVCI TOKALI | Araştırma Direktörü | BTokali@halkyatirim.com.tr +90 212 314 81 88 |
| İlknur TURHAN | Müdür Perakende, Cam, Çimento, GYO, Mobilya, Gıda | ITurhan@halkyatirim.com.tr +90 212 314 81 85 |
| Ebru USTA | Yönetmen Strateji, Makroekonomi, Bankacılık | EUsta@halkyatirim.com.tr +90 212 314 82 16 |
| Ayşegül BAYRAM | Uzman Strateji, Telekom, Madencilik, Savunma, Yazılım, Teknoloji, Enerji, Tarım | ABayram@halkyatirim.com.tr +90 212 314 87 30 |
| Mehmet Bilal BİRCAN | Uzman Bankacılık, Dayanıklı Tüketim | MBircan@halkyatirim.com.tr +90 212 314 82 53 |
| Emil ABDULLAYEV | Uzman Demir-Çelik, Petrol & Gaz | EAbdullayev@halkyatirim.com.tr +90 212 314 87 24 |
| Yasin SARIHAN | Uzman Yardımcısı Otomotiv | YSarihan@halkyatirim.com.tr +90 212 314 87 26 |

ÇEKİNCE

Bu rapor ve yorumlardaki yazılar, bilgiler ve grafikler yalnızca bilgi edinilmesi amacıyla derlenmiştir. Burada yer alan yatırım bilgi, yorum ve tavsiyeleri yatırım danışmanlığı kapsamında değildir. Yatırım danışmanlığı hizmeti, yetkili kuruluşlar tarafından kişilerin risk ve getiri tercihleri dikkate alınarak kişiye özel, imzalanacak yatırım danışmanlığı sözleşmesi çerçevesinde sunulmaktadır. Burada yer alan yorum ve tavsiyeler ise genel niteliktedir. Bu tavsiyeler mali durumunuz ile risk ve getiri tercihlerinize uygun olmayabilir. Bu nedenle, sadece burada yer alan bilgilere dayanarak yatırım kararı verilmesi beklentilerinize uygun sonuçlar doğurmayabilir. Halk Yatırım, bu bilgilerin doğru, eksiksiz ve değişmez olduğunu garanti etmez, bilgi eksikliği ve yanlışlığından hiçbir şekilde sorumlu tutulamaz. Raporda yer alan ifadeler, hiçbir şekilde alış veya satış teklifi olarak değerlendirilemez. Halk Yatırım'ın rapordaki bilgiler dolayısıyla ortaya çıkabilecek doğrudan ve dolaylı kazanç ve zararlarla ilgili herhangi bir sorumluluğu yoktur. Bu ileti 05 Kasım 2014 tarih ve 29166 sayılı Resmî Gazetede yayınlanan ve 01 Mayıs 2015 tarihinde yürürlüğü giren "Elektronik Ticaretin Düzenlenmesi Hakkında" çıkan kanunun 2.Maddesi c bendinde belirtilen Ticari Elektronik ileti kapsamında değildir.

